

## 02. Spieltag

erstellt von Mark Krauspe

Hallo Liga,

am 2. Spieltag war in den USA der nationale Tag der Bierliebhaber (National beer lovers day). Ich persönlich habe mich daran ausgiebig beteiligt, lecker war's :)

Gleichzeitig war da allerdings auch der Salami day. Nur zwei Scheibchen ließen die Hunters den IMP II, sowie die Moskitos den Blue Hats. Mit jeweils 10:2 konnten die beiden Heimteams punkten, das fette Stück Wurst blieb jeweils in Leopoldshöhe.

Am 7.9. war ebenfalls noch der Kauf-ein-Buch Tag (USA). Ob Kay von den Ostfeldern sich das Buch "wie schmeiße ich drei 180er an einem Abend" gekauft hat ist leider nicht übermittelt, fest steht jedoch dass er damit zum 9:3 Sieg der Ostfelder gegen den DC Nordpol erheblich beigetragen hat.

Noch mal Amerika: Der Weder-Regen-noch -Schnee-Tag, traditionell am 7.9. In Kurzform übersetzt bedeutet dieser Tag/Satz dass nichts und niemand ein Team (ok, im Original einen Postboten des New Yorker Postamtes) aufhalten kann. Nichts und niemand konnte jedenfalls die Wizards gegen die Flying Arrows (8:4), die No Names Herford gegen die Steelers Brüntrup (8:4) und die Lost Boys gegen die Irish Rocker (8:4) aufhalten. Klare Siege durch doppelt so viele gewonnene Spiele.



Zum Schluß haben wir da noch den National Lazy Mom's Day (Auch-Mütter-dürfen-faul-sein-Tag). Die Amis spinnen ja ein bisschen, aber fünf "Feiertage" auf einmal hätte ich selbst denen nicht zugetraut. Ob Sie Mütter sind weiß ich nicht genau, aber die Spiele mit den definitiv höchsten Quoten an nicht-faulen Frauen waren die Begegnungen UPS-SCE (7:5) und Dynamo Rischenau gegen Imps I (5:7). Vier Damen traten an, und alle haben auch gewonnen.

Nächsten Freitag ist übrigens der Cream-Filled Donut Day, freu mich schon drauf :)

So, schönes Restwochenende noch,

Euer "el Presidente" Mark






**02. Spieltag**

MOS			BLU		
Maurice	5	3	Björn	6	0
Jens	5	3	Andi	6	1
Tex	7	3	Volker	2	0
Garu	10	3	Tim K.	1	0
Benjamin	5	3	Christian	6	2
Jannik		3	Björn		2
Marco			Christian		
Benjamin		3	Andi		0
Jens			Volker		
Tex		3	Tim K.		0
Jannik	1	0	Christian		3
Garu		3	Björn		0
Hasso	7	2	Andi		3
Maurice		3	Volker		1

DYR			IMP I		
Tore	5	1	Rolf	5	3
Jan	0	0	Nicki	6	3
Manuel	8	3	Pete	2	0
André	0	0	Chris	2	3
Timo	3	3	Claudia	0	0
Manuel		3	Nicki		0
Frank			Chris		
Tore		1	Bella		3
Timo			Rolf		
Frank	3	1	Claudia		3
Manuel		1	Nicki		3
Timo		3	Pete		1
Tore		3	Chris		1
Klaus	1	0	Rolf		3

STB			NON		
Andre	3	1	Alina	6	3
Hermann	5	3	Stolli	2	0
Fabian	6	3	Christian H.	6	0
Rubens	6	3	Rene	6	0
Jörg	3	0	Dennis	6	3
Happy		2	Alina		3
Rubens			Jeffrey		
Hermann		1	Dennis		3
Fabian			Pierre		
Jörg		2	Alina		3
Uli	1	0	Rene		3
Hermann		1	Dennis		3
Fabian		2	Christian H.		3
Rubens		3	Jeffrey	7	2

HUN			IMP II		
KC	5	3	Evil	3	0
Mark C.	11	3	Dirk W.	3	0
Mark K.	6	3	Kai	13	1
Roland	11	3	Christiane	1	0
Nicki	5	1	Dirk B.	4	3
Mark C.		3	Hans		1
Karl			Kai		
Roland		3	Dirk B.		0
Christopher			Evil		
Roland		3	Dirk W.		0
Karl	4	3	Kai		2
Nicki		1	Barry	3	3
Mark K.		3	Dirk B.		0
Mark C.		3	Hans	1	0



UPS			SCE		
Pit	9	3	Felix	4	0
Möwe	2	1	Yvi	0	3
Patrick	9	3	Michael	3	2
Timo	5	2	Jaqueline	4	3
Kevin H.	2	3	Alex	2	0
Pit		2	Felix		3
Tim			Marvin		
Kevin H.		0	Maik		3
Kevin H.			Michael		
Kevin H.		3	Gerald	0	0
Pit		3	Yvi		0
Patrick		3	Michael		1
Möwe		3	Jaqueline		2
Timo		2	Maik	2	3

FAB			WIZ		
Chris	3	1	TomTom	5	3
Tomlin	1	0	Hardy	10	3
Malte	2	0	Holger	5	3
Benjamin	6	3	Andreas	5	0
Erich	7	3	Mattes	6	0
Erich		0	Hardy		3
Benjamin			Holger		
Malte		3	TomTom		2
Chris			Andreas		
Chris		0	Hardy		3
Tomlin		0	Holger		3
Malte		0	TomTom		3
Benjamin		3	Andreas		0
Erich		2	Mattes		3

OST			DCN		
Torsten	1	3	Stefan	2	0
Edin	4	3	Oli	1	1
Kay	12	3	Wolle	2	1
Walter	0	1	Harald	3	3
Rudi	1	1	Daniel	7	3
Kay		3	Daniel		0
Matthias			Wolle		
Niklas		3	Renate		2
Haris			Michi		
Niklas	1	1	Daniel		3
Matthias	6	3	Wolle		1
Haris	2	3	Stefan		0
Kay		3	Harald		0
Edin		3	Oli		2

LOS			IRO		
Klaus	0	3	Chris	5	0
Steve	12	3	Marcus	8	1
Dirk	11	3	Tim	7	1
Dieter Ku.	8	1	Sepp	9	3
Frank	2	1	Dennis	0	3
Dirk		3	Tim		2
Klaus			Ingo		
Steve		3	Marcus		1
Frank			Dennis		
Dieter Ku.		3	Chris		1
Steve		3	Ingo	3	0
Dirk		3	Sepp		2
Ralf V.	1	0	Tim		3
Dieter Kl.	1	0	Marcus		3

## 02. Spieltag

erstellt von Mark Krauspe

### Rangliste (ab 02 Spielteilnahmen in der oberen Wertungshälfte)

Platz	Paß-Nr.	Name	Team	Sp	Legs	3:0	3:1	3:2	2:3	1:3	0:3	Pkte.	PD	Scores	SD	180	HS	HF	BF	SL
1	1329	Haut, Detlef	WIZ	4	12	4						28	7,000	26	2,167	1				18
2	1540	Schulz, Peter	UPS	4	12	4						28	7,000	15	1,250	1	145	101		
3	1553	Crampton, Mark	HUN	2	6	2						14	7,000	11	1,833	1				13
4	1665	Ens, Kornelius	MOS	2	6	2						14	7,000	5	0,833					
5	1335	Hensel, Holger	WIZ	2	6	2						14	7,000	5	0,833					
6	1023	Hol, Roland	HUN	2	6	2						14	7,000	11	1,833		145			17
7	1519	Holtkamp, Ole	MOS	2	6	2						14	7,000	10	1,667		158	118		17
8	1397	Markandu, Garunakumar	MOS	2	6	2						14	7,000	10	1,667					
9	1582	Richter, Markus	DCN	2	6	2						14	7,000	12	2,000		141			17
10	1423	Winter, Marcel	WIZ	2	6	2						14	7,000	8	1,333					
11	1328	Schlüter, Thomas	WIZ	4	13	3	1					27	6,750	13	1,000					
12	1639	Hey, Rubens	STB	4	14	3		1				26	6,500	12	0,857				119	
13	1369	Hunter, Steve	LOS	2	7	1	1					13	6,500	12	1,714	2				17
14	1025	Krauspe, Mark	HUN	2	7	1	1					13	6,500	6	0,857					
15	1345	Niebaum, Dennis	NON	2	7	1	1					13	6,500	6	0,857					
16	1537	Papke, Daniel	DCN	4	15	1	3					25	6,250	14	0,933	1		115		18
17	1673	Ziem, Benjamin	FAB	4	15	2	1	1				25	6,250	16	1,067	1	171	110		
18	1095	Dighton, Dwain	MOS	4	16	2		2				24	6,000	18	1,125		160			17
19	1576	Junker, Maurice	MOS	3	12	1	1	1				18	6,000	10	0,833					
20	1612	Schöne, Marvin	SCE	2	8		2					12	6,000	2	0,250					
21	1697	Stork, Christian	NON	2	8	1		1				12	6,000	8	1,000					
22	1581	Vahlenkamp, Ron	CHA	2	8	1		1				12	6,000	6	0,750					
23	1303	Holberg, Kevin	UPS	4	14	3			1			23	5,750	10	0,714	1		120		18
24	1706	Hajrovic, Edin	OST	2	9		1	1				11	5,500	4	0,444					
25	1072	Heidtkamp, Dirk	LOS	2	9		1	1				11	5,500	11	1,222			102		
26	1630	Steil, Patrick	UPS	2	9		1	1				11	5,500	9	1,000	1				
27	1560	Lehrmann, Marcus	IRO	4	14	2	1			1		21	5,250	16	1,143	2				
28	1688	Schäfer, Manuel	DYR	4	15	1	2			1		20	5,000	15	1,000	1				
29	1451	Diekemper, Tim	IRO	3	10	2				1		15	5,000	11	1,100					
30	1675	Schwarz, Marcel	CHA	2	10			2				10	5,000	5	0,500					
31	1667	Bertram, Rolf	IMP I	4	14	1	2				1	19	4,750	12	0,857	1				
32	1700	Will, René	NON	4	14	2		1			1	19	4,750	14	1,000					
33	1438	Lorenz, Kay	OST	4	15	1	1	1			1	18	4,500	20	1,333	3		102		18
34	1523	Kespohl, Christian	BLU	2	8	1			1			9	4,500	6	0,750					
35	1687	Balzereit, Timo	DYR	3	10	1	1				1	13	4,333	3	0,300					
36	1600	Milberg, Sebastian	IRO	4	17	1	1		2			17	4,250	16	0,941			150		
37	1640	Penner, Hermann	STB	4	15	2		1	1	1		17	4,250	12	0,800		174			
38	1546	Lüssel, Timo	UPS	4	18	1		1	2			16	4,000	9	0,500					
39	1508	Tamme, Kai	IMP II	4	16	1	1	1	1	1		16	4,000	20	1,250					
40	1605	Harms, Fabian	FAB	2	9		1	1				8	4,000	10	1,111					
41	1006	Knigge, Axel	CHA	2	9		1	1				8	4,000	10	1,111					
42	1664	Matthias, Schabert	OST	2	9		1	1				8	4,000	7	0,778					
43	1698	Mittwoch, Thorsten	NON	2	9		1		1			8	4,000	10	1,111					17
44	1443	Parker, Andy	SCE	2	7	1				1		8	4,000	7	1,000					
45	1106	Thiel, Werner	FAB	2	9		1		1			8	4,000	10	1,111	2				15
46	1547	Hagerisch, Erich	FAB	4	17	1		1	1	1		15	3,750	10	0,588					
47	1663	Pittkunings, Wolfgang	DCN	4	15	1	1			2		15	3,750	8	0,533		162			
48	1003	Brinkmann, Dirk	IMP II	4	14	1	1			1	1	14	3,500	14	1,000					
49	1653	Hajrovic, Haris	OST	2	6	1					1	7	3,500	5	0,833					
50	1644	Hausmann, Andre	STB	2	8		1			1		7	3,500	7	0,875					
51	1651	Kellner, Ulrich	STB	2	6	1				1	1	7	3,500	1	0,167					
52	1107	Kunz, Dieter	LOS	2	8		1			1		7	3,500	8	1,000					
53	1686	Schäfer, Tore	DYR	2	8		1			1		7	3,500	5	0,625					
54	1498	Siedlaczek, Dennis	IRO	2	8		1			1		7	3,500	1	0,125					
55	1086	Betge, Mathias	WIZ	3	13			2			1	10	3,333	12	0,923					16
56	1641	Deutscher, Jörg	STB	3	11	1			1		1	9	3,000	7	0,636		171			
57	1692	Krauspe, Benjamin	MOS	3	15			1	2			9	3,000	15	1,000	1				17
58	1571	Rubesch, Torsten	OST	3	11	1			1		1	9	3,000	4	0,364					
59	1559	Andresen, Thomas	DCN	2	7		1				1	6	3,000	3	0,429					
60	1050	Kraus, Andreas	BLU	2	9			1		1		6	3,000	6	0,667					17
61	1628	Möwe, Sebastian	UPS	2	9			1		1		6	3,000	2	0,222					
62	1463	Pechbrenner, Michael	IMP II	2	7		1				1	6	3,000	4	0,571	1				
63	1606	Schweizek, Harald	DCN	2	7		1				1	6	3,000	3	0,429					
64	1649	Surma, Fabian	STB	4	16	1			1	2		11	2,750	12	0,750			112		
65	1545	Baitz, Christian	IMP I	4	15	1			1	1	1	10	2,500	7	0,467					
66	1434	Kahmen, Maik	SCE	2	8			1			1	5	2,500	4	0,500		141			
67	1678	Töberich, Jan	DYR	2	8			1			1	5	2,500	0	0,000					
68	1492	Walker, Derrick	OST	2	8			1			1	5	2,500	5	0,625					
69	1683	Eichmann, Frank	DYR	3	13			1			2	7	2,333	6	0,462					
70	1246	Herold, Christian	NON	3	12			1		1	1	6	2,000	7	0,583			107		
71	1638	van Rossum, Hans	IMP II	3	11			1			2	5	1,667	2	0,182					
72	1568	Dorn, Oliver	DCN	2	9				1	1		3	1,500	1	0,111					
73	1461	Koster, Michael	SCE	2	9				1	1		3	1,500	3	0,333					
74	1705	Schulte, Tim	UPS	2	9				1	1		3	1,500	3	0,333					
75	1674	Wöhrmann, Dirk	IMP II	4	14			1			3	5	1,250	7	0,500					
76	1530	Scheid, Rudolf	OST	3	12				1	1	1	3	1,000	10	0,833			155		
77	1701	Fendel, Norbert	NON	2	8					2		2	1,000	10	1,250	1				
78	1090	Klemz, Steffen	IMP I	2	8				1		1	2	1,000	5	0,625					
79	1526	Bernhold, Christian	IRO	4	15				1	1	2	3	0,750	11	0,733					
80	1426	Teal, Pete	IMP I	4	15				1	1	2	3	0,750	4	0,267					
81	1661	Fitz, Matthias	IRO	2	7					1	1	1	0,500	4	0,571					
82	1848	Kluckow, Alexander	SCE	2	7					1	1	1	0,500	3	0,429					
83	1707	Mahler, Chris	FAB	2	7					1	1	1	0,500	3	0,429			171		
84	1043	Niemann, Volker	BLU	2	7					1	1	1	0,500	2	0,286					
85	1631	Ziepelmeier, Stefan	DCN	3	10					1	2	1	0,333	4	0,400					
86	1621	Gludau, Malte	FAB	3	9						3	0	0,000	4	0,444					

## 02. Spieltag

erstellt von Mark Krauspe

### Rangliste (ab 02 Spielteilnahmen in der oberen Wertungshälfte)

Platz	Paß-Nr.	Name	Team	Sp	Legs	3:0	3:1	3:2	2:3	1:3	0:3	Pkte.	PD	Scores	SD	180	HS	HF	BF	SL	
87	1454	Kneer, Tomlin	FAB	3	9							3	0	0,000	2	0,222	1				
88	1682	Eichmann, Martin	DYR	2	6							2	0	0,000	2	0,333					
89	1684	Holzmann, Alexander	DYR	2	6							2	0	0,000	3	0,500					
90	1625	Krukemeier, Tim	BLU	2	6							2	0	0,000	1	0,167					
91	1626	Losch, Björn	BLU	2	6							2	0	0,000	6	1,000	1				
92	1662	Meyer, Felix	SCE	2	6							2	0	0,000	5	0,833					
93	1456	Sanderson, Gerald	SCE	2	6							2	0	0,000	1	0,167					
94	1424	Winter, Andreas	WIZ	2	6							2	0	0,000	5	0,833					
95	1011	Zirpel, Erwin	CHA	2	6							2	0	0,000	0	0,000					
96	1301	Carter, Kevin	HUN	1	3	1						7	7,000	5	1,667						
97	1604	Hänsch, Christopher	MOS	1	3	1						7	7,000	6	2,000						17
98	1124	Weidmann, Klaus	LOS	1	3	1						7	7,000	0	0,000						
99	1577	Mason, Barry	IMP II	1	4		1					6	6,000	3	0,750						
100	1447	Meisler, Jens	MOS	1	4		1					6	6,000	5	1,250						
101	1440	Janocha, Arnold	WIZ	1	5			1				5	5,000	7	1,400						
102	1267	Waddel, Karl	HUN	1	5			1				5	5,000	4	0,800						
103	1395	Akbulut, Hasso	MOS	1	5				1			2	2,000	7	1,400						
104	1242	Höcker, Heinz-Peter	NON	1	5				1			2	2,000	7	1,400						
105	1643	Nolting, Helmut	STB	1	5				1			2	2,000	3	0,600			120			
106	1670	Barkusky, Christian	DCN	1	4					1		1	1,000	1	0,250						
107	1513	Dammasch, Walter	OST	1	4					1		1	1,000	0	0,000						
108	1075	Dreckschmidt, Frank	LOS	1	4					1		1	1,000	2	0,500						
109	1668	Walker, Niklas	OST	1	4					1		1	1,000	1	0,250						
110	1616	Aufsel, Ingo	IRO	1	3						1	0	0,000	3	1,000						
111	1602	Gießelmann, Jannik	MOS	1	3						1	0	0,000	1	0,333						
112	1685	Halili, Klaus	DYR	1	3						1	0	0,000	1	0,333						
113	1068	Klammt, Dieter	LOS	1	3						1	0	0,000	1	0,333						
114	1374	Meyer, Frank	IMP II	1	3						1	0	0,000	3	1,000						
115	1680	Mund, André	DYR	1	3						1	0	0,000	0	0,000						
116	1669	Roth, Thorsten	SCE	1	3						1	0	0,000	1	0,333						
117	1699	Stoll, Karsten	NON	1	3						1	0	0,000	2	0,667						
118	1047	Vietinghoff, Ralf	LOS	1	3						1	0	0,000	1	0,333						

## 02. Spieltag

erstellt von Mark Krauspe

### Highscoreliste (ab 02 Spielteilnahmen in der oberen Wertungshälfte)

Platz	Paß-Nr.	Name	Team	Sp	Legs	3:0	3:1	3:2	2:3	1:3	0:3	Pkte.	PD	Scores	SD	180	HS	HF	BF	SL
1	1329	Haut, Detlef	WIZ	4	12	4						28	7,000	26	2,167	1				18
2	1582	Richter, Markus	DCN	2	6	2						14	7,000	12	2,000		141			17
3	1553	Crampton, Mark	HUN	2	6	2						14	7,000	11	1,833	1				13
4	1023	Hol, Roland	HUN	2	6	2						14	7,000	11	1,833		145			17
5	1369	Hunter, Steve	LOS	2	7	1	1					13	6,500	12	1,714	2				17
6	1519	Holtkamp, Ole	MOS	2	6	2						14	7,000	10	1,667		158	118		17
7	1397	Markandu, Garunakumar	MOS	2	6	2						14	7,000	10	1,667					
8	1438	Lorenz, Kay	OST	4	15	1	1	1			1	18	4,500	20	1,333	3		102		18
9	1423	Winter, Marcel	WIZ	2	6	2						14	7,000	8	1,333					
10	1508	Tamme, Kai	IMP II	4	16	1	1		1	1		16	4,000	20	1,250					
11	1540	Schulz, Peter	UPS	4	12	4						28	7,000	15	1,250	1	145	101		
12	1701	Fendel, Norbert	NON	2	8					2		2	1,000	10	1,250	1				
13	1072	Heidtkamp, Dirk	LOS	2	9		1	1				11	5,500	11	1,222			102		
14	1560	Lehrmann, Marcus	IRO	4	14	2	1			1		21	5,250	16	1,143	2				
15	1095	Dighton, Dwain	MOS	4	16	2		2				24	6,000	18	1,125		160			17
16	1605	Harms, Fabian	FAB	2	9		1		1			8	4,000	10	1,111					
17	1006	Knigge, Axel	CHA	2	9		1		1			8	4,000	10	1,111					
18	1698	Mittwoch, Thorsten	NON	2	9		1		1			8	4,000	10	1,111					17
19	1106	Thiel, Werner	FAB	2	9		1		1			8	4,000	10	1,111	2				15
20	1451	Diekemper, Tim	IRO	3	10	2				1		15	5,000	11	1,100					
21	1673	Ziem, Benjamin	FAB	4	15	2	1	1				25	6,250	16	1,067	1	171	110		
22	1692	Krauspe, Benjamin	MOS	3	15			1	2			9	3,000	15	1,000	1				17
23	1688	Schäfer, Manuel	DYR	4	15	1	2			1		20	5,000	15	1,000	1				
24	1003	Brinkmann, Dirk	IMP II	4	14	1	1			1	1	14	3,500	14	1,000					
25	1700	Will, René	NON	4	14	2		1			1	19	4,750	14	1,000					
26	1328	Schlüter, Thomas	WIZ	4	13	3	1					27	6,750	13	1,000					
27	1630	Steil, Patrick	UPS	2	9		1	1				11	5,500	9	1,000	1				
28	1107	Kunz, Dieter	LOS	2	8		1			1		7	3,500	8	1,000					
29	1697	Stork, Christian	NON	2	8	1		1				12	6,000	8	1,000					
30	1443	Parker, Andy	SCE	2	7	1				1		8	4,000	7	1,000					
31	1626	Losch, Björn	BLU	2	6						2	0	0,000	6	1,000	1				
32	1600	Milberg, Sebastian	IRO	4	17	1	1		2			17	4,250	16	0,941			150		
33	1537	Papke, Daniel	DCN	4	15	1	3					25	6,250	14	0,933	1		115		18
34	1086	Betge, Mathias	WIZ	3	13			2			1	10	3,333	12	0,923					16
35	1644	Hausmann, Andre	STB	2	8		1			1		7	3,500	7	0,875					
36	1667	Bertram, Rolf	IMP I	4	14	1	2				1	19	4,750	12	0,857	1				
37	1639	Hey, Rubens	STB	4	14	3		1				26	6,500	12	0,857				119	
38	1025	Krauspe, Mark	HUN	2	7	1	1					13	6,500	6	0,857					
39	1345	Niebaum, Dennis	NON	2	7	1	1					13	6,500	6	0,857					
40	1576	Junker, Maurice	MOS	3	12	1	1	1				18	6,000	10	0,833					
41	1530	Scheider, Rudolf	OST	3	12				1	1	1	3	1,000	10	0,833			155		
42	1665	Ens, Kornelius	MOS	2	6	2						14	7,000	5	0,833					
43	1653	Hajrovic, Haris	OST	2	6	1					1	7	3,500	5	0,833					
44	1335	Hensel, Holger	WIZ	2	6	2						14	7,000	5	0,833					
45	1662	Meyer, Felix	SCE	2	6						2	0	0,000	5	0,833					
46	1424	Winter, Andreas	WIZ	2	6						2	0	0,000	5	0,833					
47	1640	Penner, Hermann	STB	4	15	2			1	1		17	4,250	12	0,800			174		
48	1664	Matthias, Schabert	OST	2	9		1		1			8	4,000	7	0,778					
49	1649	Surma, Fabian	STB	4	16	1			1	2		11	2,750	12	0,750			112		
50	1523	Kespohl, Christian	BLU	2	8	1			1			9	4,500	6	0,750					
51	1581	Vahlenkamp, Ron	CHA	2	8	1		1				12	6,000	6	0,750					
52	1526	Bernhold, Christian	IRO	4	15				1	1	2	3	0,750	11	0,733					
53	1303	Holberg, Kevin	UPS	4	14	3			1			23	5,750	10	0,714	1		120		18
54	1050	Kraus, Andreas	BLU	2	9			1		1		6	3,000	6	0,667					17
55	1641	Deutscher, Jörg	STB	3	11	1			1		1	9	3,000	7	0,636			171		
56	1090	Klemz, Steffen	IMP I	2	8				1		1	2	1,000	5	0,625					
57	1686	Schäfer, Tore	DYR	2	8		1			1		7	3,500	5	0,625					
58	1492	Walker, Derrick	OST	2	8			1			1	5	2,500	5	0,625					
59	1547	Hagerisch, Erich	FAB	4	17	1		1	1	1		15	3,750	10	0,588					
60	1246	Herold, Christian	NON	3	12			1		1	1	6	2,000	7	0,583			107		
61	1661	Fitz, Matthias	IRO	2	7					1	1	1	0,500	4	0,571					
62	1463	Pechbrenner, Michael	IMP II	2	7		1				1	6	3,000	4	0,571	1				
63	1663	Pittkunings, Wolfgang	DCN	4	15	1	1			2		15	3,750	8	0,533			162		
64	1546	Lüssel, Timo	UPS	4	18	1		1	2			16	4,000	9	0,500					
65	1674	Wöhrmann, Dirk	IMP II	4	14						3	5	1,250	7	0,500					
66	1675	Schwarze, Marcel	CHA	2	10			2				10	5,000	5	0,500					
67	1434	Kahmen, Maik	SCE	2	8			1			1	5	2,500	4	0,500			141		
68	1684	Holzmann, Alexander	DYR	2	6						2	0	0,000	3	0,500					
69	1545	Baitz, Christian	IMP I	4	15	1			1	1	1	10	2,500	7	0,467					
70	1683	Eichmann, Frank	DYR	3	13			1		2		7	2,333	6	0,462					
71	1621	Gludau, Malte	FAB	3	9						3	0	0,000	4	0,444					
72	1706	Hajrovic, Edin	OST	2	9		1	1				11	5,500	4	0,444					
73	1559	Andresen, Thomas	DCN	2	7		1				1	6	3,000	3	0,429					
74	1848	Kluckow, Alexander	SCE	2	7					1	1	1	0,500	3	0,429					
75	1707	Mahler, Chris	FAB	2	7					1	1	1	0,500	3	0,429			171		
76	1606	Schweizek, Harald	DCN	2	7		1				1	6	3,000	3	0,429					
77	1631	Ziepelmeier, Stefan	DCN	3	10					1	2	1	0,333	4	0,400					
78	1571	Rubesch, Torsten	OST	3	11	1			1		1	9	3,000	4	0,364					
79	1461	Koster, Michael	SCE	2	9				1	1		3	1,500	3	0,333					
80	1705	Schulte, Tim	UPS	2	9				1	1		3	1,500	3	0,333					
81	1682	Eichmann, Martin	DYR	2	6						2	0	0,000	2	0,333					
82	1687	Balzereit, Timo	DYR	3	10	1	1				1	13	4,333	3	0,300					
83	1043	Niemann, Volker	BLU	2	7					1	1	1	0,500	2	0,286					
84	1426	Teal, Pete	IMP I	4	15				1	1	2	3	0,750	4	0,267					
85	1612	Schöne, Marvin	SCE	2	8		2					12	6,000	2	0,250					
86	1454	Kneer, Tomlin	FAB	3	9						3	0	0,000	2	0,222	1				

## 02. Spieltag

erstellt von Mark Krauspe

### Highscoreliste (ab 02 Spielteilnahmen in der oberen Wertungshälfte)

Platz	Paß-Nr.	Name	Team	Sp	Legs	3:0	3:1	3:2	2:3	1:3	0:3	Pkte.	PD	Scores	SD	180	HS	HF	BF	SL
87	1628	Möwe, Sebastian	UPS	2	9			1		1		6	3,000	2	0,222					
88	1638	van Rossum, Hans	IMP II	3	11			1				2	5	1,667	2	0,182				
89	1651	Kellner, Ulrich	STB	2	6	1						1	7	3,500	1	0,167				
90	1625	Krukemeier, Tim	BLU	2	6							2	0	0,000	1	0,167				
91	1456	Sanderson, Gerald	SCE	2	6							2	0	0,000	1	0,167				
92	1498	Siedlaczek, Dennis	IRO	2	8		1			1		7	3,500	1	0,125					
93	1568	Dorn, Oliver	DCN	2	9				1	1		3	1,500	1	0,111					
94	1678	Töberich, Jan	DYR	2	8			1				1	5	2,500	0	0,000				
95	1011	Zirpel, Erwin	CHA	2	6							2	0	0,000	0	0,000				
96	1604	Hänsch, Christopher	MOS	1	3	1						7	7,000	6	2,000					17
97	1301	Carter, Kevin	HUN	1	3	1						7	7,000	5	1,667					
98	1395	Akbulut, Hasso	MOS	1	5				1			2	2,000	7	1,400					
99	1242	Höcker, Heinz-Peter	NON	1	5				1			2	2,000	7	1,400					
100	1440	Janocha, Arnold	WIZ	1	5			1				5	5,000	7	1,400					
101	1447	Meisler, Jens	MOS	1	4		1					6	6,000	5	1,250					
102	1616	Außel, Ingo	IRO	1	3							1	0	0,000	3	1,000				
103	1374	Meyer, Frank	IMP II	1	3							1	0	0,000	3	1,000				
104	1267	Waddel, Karl	HUN	1	5			1				5	5,000	4	0,800					
105	1577	Mason, Barry	IMP II	1	4		1					6	6,000	3	0,750					
106	1699	Stoll, Karsten	NON	1	3							1	0	0,000	2	0,667				
107	1643	Nolting, Helmut	STB	1	5				1			2	2,000	3	0,600			120		
108	1075	Dreckschmidt, Frank	LOS	1	4					1		1	1,000	2	0,500					
109	1602	Gießelmann, Jannik	MOS	1	3							1	0	0,000	1	0,333				
110	1685	Halili, Klaus	DYR	1	3							1	0	0,000	1	0,333				
111	1068	Klammt, Dieter	LOS	1	3							1	0	0,000	1	0,333				
112	1669	Roth, Thorsten	SCE	1	3							1	0	0,000	1	0,333				
113	1047	Vietinghoff, Ralf	LOS	1	3							1	0	0,000	1	0,333				
114	1670	Barkusky, Christian	DCN	1	4					1		1	1,000	1	0,250					
115	1668	Walker, Niklas	OST	1	4					1		1	1,000	1	0,250					
116	1513	Dammasch, Walter	OST	1	4					1		1	1,000	0	0,000					
117	1680	Mund, André	DYR	1	3							1	0	0,000	0	0,000				
118	1124	Weidmann, Klaus	LOS	1	3	1						7	7,000	0	0,000					



## 02. Spieltag

erstellt von Mark Krauspe

### Rangliste (ab 02 Spielteilnahmen in der oberen Wertungshälfte)

Platz	Paß-Nr.	Name	Team	Sp	Legs	3:0	3:1	3:2	2:3	1:3	0:3	Pkte.	PD	Scores	SD	180	HS	HF	BF	SL
1	1695	Frotscher, Alina	NON	3	14		1	1	1			13	4,333	6	0,429		140			
2	1169	Kindervater, Nicole	IMP I	3	10	1	1				1	13	4,333	9	0,900		140			
3	1636	Kahmen, Jaqueline	OST	2	10			1	1			7	3,500	4	0,400		105			
4	1441	Janocha, Nicole	WIZ	2	9			1		1		6	3,000	4	0,444		125			
5	1092	Fölsch, Yvonne	SCE	3	11		1			1	1	7	2,333	2	0,182		120			
6	1243	Hiller, Claudia	IMP I	3	10		1					6	2,000	0	0,000					
7	1539	Weeks, Denise	UPS	2	8				1		1	2	1,000	2	0,250		105			
8	1302	Wiggers, Nicole	HUN	2	8					2		2	1,000	5	0,625		101			
9	1465	Röhling, Miriam	CHA	2	6						2	0	0,000	1	0,167		125			
10	1183	Weitkamp, Christiane	IMP II	1	3						1	0	0,000	1	0,333					

## 02. Spieltag

erstellt von Mark Krauspe

### Highscoreliste (ab 02 Spielteilnahmen in der oberen Wertungshälfte)

Platz	Paß-Nr.	Name	Team	Sp	Legs	3:0	3:1	3:2	2:3	1:3	0:3	Pkte.	PD	Scores	SD	180	HS	HF	BF	SL
1	1169	Kindervater, Nicole	IMP I	3	10	1	1				1	13	4,333	9	<b>0,900</b>		140			
2	1302	Wiggers, Nicole	HUN	2	8					2		2	1,000	5	<b>0,625</b>		101			
3	1441	Janocha, Nicole	WIZ	2	9			1		1		6	3,000	4	<b>0,444</b>		125			
4	1695	Frotscher, Alina	NON	3	14		1	1	1			13	4,333	6	<b>0,429</b>		140			
5	1636	Kahmen, Jaqueline	OST	2	10			1	1			7	3,500	4	<b>0,400</b>		105			
6	1539	Weeks, Denise	UPS	2	8				1		1	2	1,000	2	<b>0,250</b>		105			
7	1092	Fölsch, Yvonne	SCE	3	11		1			1		7	2,333	2	<b>0,182</b>		120			
8	1465	Röhling, Miriam	CHA	2	6						2	0	0,000	1	<b>0,167</b>		125			
9	1243	Hiller, Claudia	IMP I	3	10		1				2	6	2,000	0	<b>0,000</b>					
10	1183	Weitkamp, Christiane	IMP II	1	3						1	0	0,000	1	<b>0,333</b>					

## 02. Spieltag

### Herren

Hundertachtziger				Highest Scores (141-177)			
Platz	Name	Team		Platz	Name	Team	
1	Lorenz, Kay	OST	3	1	Penner, Hermann	STB	174
2	Hunter, Steve	LOS	2	2	Deutscher, Jörg	STB	171
3	Lehrmann, Marcus	IRO	2	3	Mahler, Chris	FAB	171
4	Thiel, Werner	FAB	2	4	Ziem, Benjamin	FAB	171
5	Bertram, Rolf	IMP I	1	5	Pittkunings, Wolfgang	DCN	162
6	Crampton, Mark	HUN	1	6	Dighton, Dwain	MOS	160
7	Fendel, Norbert	NON	1	7	Holekamp, Ole	MOS	158
8	Haut, Detlef	WIZ	1	8	Hol, Roland	HUN	145
9	Holberg, Kevin	UPS	1	9	Schulz, Peter	UPS	145
10	Kneer, Tomlin	FAB	1	10	Kahmen, Maik	SCE	141
11	Krauspe, Benjamin	MOS	1	11	Richter, Markus	DCN	141
12	Losch, Björn	BLU	1	12			
13	Papke, Daniel	DCN	1	13			
14	Pechbrenner, Michael	IMP II	1	14			
15	Schäfer, Manuel	DYR	1	15			
16	Schulz, Peter	UPS	1	16			
17	Steil, Patrick	UPS	1	17			
18	Ziem, Benjamin	FAB	1	18			
19				19			
20				20			
21				21			
22				22			
23				23			
24				24			
25				25			
26				26			
27				27			
28				28			
29				29			
30				30			
31				31			
32				32			
33				33			
34				34			
35				35			
36				36			
37				37			
38				38			
39				39			
40				40			
41				41			
42				42			
43				43			
44				44			
45				45			
46				46			
47				47			
48				48			
49				49			
50				50			
51				51			
52				52			
53				53			
54				54			
55				55			
56				56			
57				57			
58				58			
59				59			
60				60			
61				61			
62				62			
63				63			
64				64			
65				65			
66				66			
67				67			
68				68			
69				69			
70				70			
71				71			
72				72			
73				73			
74				74			
75				75			
76				76			
77				77			
78				78			
79				79			
80				80			
81				81			
82				82			
83				83			
84				84			
85				85			

## 02. Spieltag

erstellt von Mark Krauspe

86				86			
87				87			
88				88			
89				89			
90				90			
91				91			
92				92			
93				93			
94				94			
95				95			
96				96			
97				97			
98				98			
99				99			
100				100			

Highest Finish				Bull Finish			
Platz	Name	Team		Platz	Name	Team	
1	Scheid, Rudolf	OST	155	1	Hey, Rubens	STB	119
2	Milberg, Sebastian	IRO	150	2			
3	Holberg, Kevin	UPS	120	3			
4	Nolting, Helmut	STB	120	4			
5	Holtkamp, Ole	MOS	118	5			
6	Papke, Daniel	DCN	115	6			
7	Surma, Fabian	STB	112	7			
8	Ziem, Benjamin	FAB	110	8			
9	Herold, Christian	NON	107	9			
10	Heidtkamp, Dirk	LOS	102	10			
11	Lorenz, Kay	OST	102	11			
12	Schulz, Peter	UPS	101	12			
13				13			
14				14			
15				15			
16				16			
17				17			
18				18			
19				19			
20				20			
21				21			
22				22			
23				23			
24				24			
25				25			
26				26			
27				27			
28				28			
29				29			
30				30			
31				31			
32				32			
33				33			
34				34			
35				35			
36				36			
37				37			
38				38			
39				39			
40				40			
41				41			
42				42			
43				43			
44				44			
45				45			
46				46			
47				47			
48				48			
49				49			
50				50			
51				51			
52				52			
53				53			
54				54			
55				55			
56				56			
57				57			
58				58			
59				59			
60				60			
61				61			
62				62			
63				63			
64				64			
65				65			
66				66			
67				67			
68				68			
69				69			

## 02. Spieltag

erstellt von Mark Krauspe

70				70			
71				71			
72				72			
73				73			
74				74			
75				75			
76				76			
77				77			
78				78			
79				79			
80				80			
81				81			
82				82			
83				83			
84				84			
85				85			
86				86			
87				87			
88				88			

Shortest Leg (Einzel)				Shortest Leg (Doppel)			
Platz	Name	Team		Platz	Name	Team	
1	Crampton, Mark	HUN	13	1	Kahmen - Parker	SCE	17
2	Thiel, Werner	FAB	15	2			
3	Betge, Mathias	WIZ	16	3			
4	Dighton, Dwain	MOS	17	4			
5	Hänsch, Christopher	MOS	17	5			
6	Hol, Roland	HUN	17	6			
7	Holtkamp, Ole	MOS	17	7			
8	Hunter, Steve	LOS	17	8			
9	Kraus, Andreas	BLU	17	9			
10	Krauspe, Benjamin	MOS	17	10			
11	Mittwoch, Thorsten	NON	17	11			
12	Richter, Markus	DCN	17	12			
13	Haut, Detlef	WIZ	18	13			
14	Hjolberg, Kevin	UPS	18	14			
15	Lorenz, Kay	OST	18	15			
16	Papke, Daniel	DCN	18	16			
17				17			
18				18			
19				19			
20				20			
21				21			
22				22			
23				23			
24				24			
25				25			
26				26			
27				27			
28				28			
29				29			
30				30			
31				31			
32				32			
33				33			
34				34			
35				35			
36				36			
37				37			
38				38			
39				39			
40				40			
41				41			
42				42			
43				43			
44				44			
45				45			
46				46			
47				47			
48				48			
49				49			
50				50			
51				51			
52				52			
53				53			
54				54			
55				55			
56				56			
57				57			
58				58			
59				59			
60				60			
61				61			
62				62			
63				63			

## 02. Spieltag

64				64			
65				65			
66				66			
67				67			
68				68			
69				69			
70				70			
71				71			
72				72			
73				73			
74				74			
75				75			
76				76			
77				77			
78				78			
79				79			
80				80			
81				81			
82				82			
83				83			
84				84			

Damen							
Highest Score				180			
Platz	Name	Team		Platz	Name	Team	
1	Frotscher, Alina	NON	140	1			
2	Kindervater, Nicole	IMP I	140	2			
3	Janocha, Nicole	WIZ	125	3			
4	Röhling, Miriam	CHA	125	4			
5	Fölsch, Yvonne	SCE	120	5			
6	Kahmen, Jaqueline	SCE	105	6			
7	Weeks, Denise	UPS	105	7			
8	Wiggers, Nicole	HUN	101	8			
9				9			
10				10			
11				11			
12				12			
13				13			
14				14			
15				15			
Shortest Leg							
	Platz	Name	Team		Platz	Name	Team
16				1			
17				2			
18				3			
19				4			
20				5			
21				6			
22				7			
23				8			
24				9			
25				10			
26				11			
27				12			
28				13			
29				14			
30				15			
31							
32							

Highest Finish				Bull Finish			
Platz	Name	Team		Platz	Name	Team	
1				1			
2				2			
3				3			
4				4			
5				5			
6				6			
7				7			
8				8			
9				9			
10				10			
11				11			
12				12			
13				13			
14				14			
15				15			



# Übersicht Verlegungen

Team	Anzahl Verlegungen	noch mögliche Verlegungen
Blue Hats	1	2
Challengers	0	3
DC Dynamo Rischenau	0	3
DC Nordpol	0	3
Flying Arrows Bielefeld	0	3
Imp II	0	3
Imps I	0	3
Irish Rock	0	3
Lost Boys	0	3
No Names Herford	0	3
Ostfeld Darter	0	3
SCE Squad Forge	0	3
Steelers Brüntrup	0	3
The Hunters	0	3
The Moskitos	0	3
UPS	0	3
Wizards	0	3

rote Teams können momentan nicht mehr verlegen

pro (-) zwei Punkte Abzug





### Verspätungen

Team	Spieltag																																					
	1	2	3	4	5	6	7	8	9	10	11	12	13	14	15	16	17	18	19	20	21	22	23	24	25	26	27	28	29	30	31	32	33	34				
Blue Hats																																						
Challengers																																						
DC Dynamo Rischenau																																						
DC Nordpol																																						
Flying Arrows Bielefeld																																						
Imp II																																						
Imps I																																						
Irish Rock		X																																				
Lost Boys																																						
No Names Herford																																						
Ostfeld Darter																																						
SCE Squad Forge																																						
Steelers Brüntrup																																						
The Hunters																																						
The Moskitos																																						
UPS																																						
Wizards																																						

X = Spielbericht nicht oder verspätet erhalten

A = 2 Punkte Abzug am Ende der Saison