

## 04. Spieltag

erstellt von Mark Krauspe

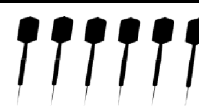

Hallo Liga,

anbei die frischen Ranglisten nach Spieltag 4.

Am nächsten Samstag (29.09.) findet in Leopoldshöhe das erste von insgesamt 10 Ranglistenturnieren statt. Jeder kann mitmachen! Nähere Infos kommen noch per Emailverteiler von Thommy Brünger oder Volker Niemann.

So, schönes Restwochenende noch,

Euer "el Presidente" Mark



**04. Spieltag**

erstellt von Mark Krauspe

Begegnungen				Ergebnisse			
				Spiele		Legs	
SCE Squad Forge	-	Irish Rock		9	: 3	31	: 16
Blue Hats	-	UPS		8	: 4	30	: 14
Steelers Brüntrup	-	Flying Arrows Bielefeld		5	: 7	24	: 27
DC Dynamo Rischenau	-	Wizards		1	: 11	6	: 34
No Names Herford	-	Imps I		9	: 3	29	: 13
Imp II	-	DC Nordpol		7	: 5	25	: 22
The Hunters	-	Challengers		11	: 1	33	: 13
The Moskitos	-	Lost Boys		11	: 1	33	: 6
Ostfeld Darter	-	spielfrei					

**Verlegungsspiele**


**Tabelle**



Pl.	Teamname	Sp	G	U	V	Punkte	Spiele		Legs		
1.	Wizards	4	4	0	0	12	41	: 7	34	129 : 40	89
2.	The Moskitos	4	4	0	0	12	39	: 9	30	128 : 52	76
3.	The Hunters	3	3	0	0	9	28	: 8	20	87 : 42	45
4.	Flying Arrows Bielefeld	4	2	1	1	7	27	: 21	6	96 : 89	7
5.	No Names Herford	4	2	1	1	7	24	: 24	0	89 : 92	-3
6.	Blue Hats	3	2	0	1	6	17	: 19	-2	67 : 68	-1
7.	UPS	4	1	2	1	5	23	: 25	-2	91 : 99	-8
8.	Ostfeld Darter	3	1	1	1	4	19	: 17	2	76 : 71	5
9.	Irish Rock	4	1	1	2	4	23	: 25	-2	93 : 91	2
10.	Steelers Brüntrup	4	1	1	2	4	22	: 26	-4	100 : 89	11
11.	Imp II	4	1	1	2	4	17	: 31	-14	70 : 109	-39
12.	Imps I	4	1	1	2	4	17	: 31	-14	65 : 109	-44
13.	SCE Squad Forge	3	1	0	2	3	18	: 18	0	67 : 72	-5
14.	DC Nordpol	4	1	0	3	3	21	: 27	-6	88 : 96	-8
15.	Lost Boys	3	1	0	2	3	14	: 22	-8	51 : 75	-24
16.	Challengers	3	0	1	2	1	9	: 27	-18	49 : 92	-43
17.	DC Dynamo Rischenau	4	0	0	4	0	13	: 35	-22	56 : 116	-60

**Bestleistungen**

Name	Team	180	Finish	Bull	Short Leg	Highest Score
Jaqueline Kahmen	SCE					132
Björn Losch	BLU		114		18	
Rainer Feldmann	BLU		107		17,18	162
Rtorsten Sundmäker	BLU	1	120		18	
David Heath	WIZ	1	108			
Thomas Schlüter	WIZ	1	128	130	18,18,18	
Thorsten Mittwoch	NON		110			
Christian Herold	NON	1				
René Will	NON				18	
Claudia Hiller	IMP I					112
Michael Pechbrenner	IMP II	1				
Renate Stapel	DCN					140
Nicole Wiggers	HUN					140
Roland Hol	HUN	1			16,18	
Mark Crampton	HUN	1	126		18	
Mark Krauspe	HUN				17	
Kevin Carter	HUN				14	
Miriam Röhling	CHA					116,140
Dwain Dighton	MOS	1			16,17	160
Christopher Hänsch	MOS				16	
Marco Junker	MOS	3	111			
Dirk Heidtkamp	LOS	1				

**Bestleistungen Doppel**

Name	Team	Short Leg




**04. Spieltag**

SCE			IRO		
Jaqueline	1	2	Seb	5	3
Andy	8	3	Tim	11	1
Marvin	1	3	Dennis	4	0
Maik	6	3	Marc	1	0
Felix	4	2	Matthias	2	3
Maik		3	Seb		0
Andy			Dennis		
Felix			Tim		2
Marvin		3	Matthias		
Andy		3	Marc		0
Maik		3	Matthias		0
Marvin		0	Tim		3
Alex	3	3	Seb		2
Michael	2	3	Dennis		2

BLU			UPS		
Björn	6	3	Möwe	1	1
Sound	9	3	Tim	2	0
Volker	2	0	Timo	4	3
Brian	0	2	Kevin	2	3
Rainer	9	3	Tim		0
Björn		3	Kevin		1
Volker			Tim		
Rainer			Timo		0
Sound		3	Möwe		
Rainer		3	Kevin		0
Brian		2	Tim		3
Sound		3	Timo		0
Volker		2	Möwe		3
Björn		3	Kevin		0

STB			FAB		
Jörg	0	0	Benny	12	3
Hermann	5	3	Fabian	9	1
Fabian	12	3	Wolfgang	4	1
Rubens	11	2	Chris	3	3
Andre	11	1	Wolfgang		3
Fabian		1	Benny		3
Rubens			Fabian		
Happy		2	Wolfgang		3
Uli			Chris		
Andre		2	Fabian		3
Hermann		1	Benny		3
Rubens		3	Chris		1
Jörg		3	Wolfgang		1
Fabian		3	Chris		2

DYR			WIZ		
Manuel	7	0	TomTom	12	3
Martin	0	0	David	6	3
Andre	1	1	Marcel	8	3
Alex	0	1	Andreas	4	3
Timo	4	1	Mattes	6	3
Alex		0	TomTom		3
Andre			Andreas		
Manuel			David		3
Martin		0	Marcel		
Alex		0	David		3
Andre		0	TomTom		3
Timo		0	Andreas		3
Manuel		3	Mattes		1
Basti	0	0	Marcel		3



NON			IMP I		
Thorsten	6	3	Claudia	1	0
Christian S.	4	3	Andreas	5	0
Norbert	7	3	Rolf	5	1
Christian H.	7	3	Chris	0	0
Rene	5	3	Sachse	3	1
Björn		2	Rolf		3
Pierre			Bella		
Norbert		3	Claudia		0
Thorsten			Sachse		
Pierre	1	0	Rolf		3
Rene		3	Claudia		0
Thorsten		0	Sachse		3
Christian H.		3	Andreas		2
Norbert		3	Chris		0

IMP II			DCN		
Dirk B.	6	3	Daniel	9	2
Kai	7	2	Wolle	2	3
Hans	2	1	Tom	4	3
Michel	5	3	Christian	5	1
Barry	0	3	Renate	1	1
Kai		1	Daniel		3
Dirk B.			Stefan		
Christiane		0	Tom		3
Michel			Wolle		
Hans		3	Wolle		1
Kai		3	Michi	1	0
Christiane	0	0	Daniel		3
Michel		3	Christian		1
Dirk B.		3	Oli	3	1

HUN			CHA		
Roland	8	3	Alli	5	0
Mark K.	9	3	Ron	5	2
Mark C.	7	3	Miriam	3	0
KC	6	3	Axel	6	2
Christoph	3	3	Marcel	2	2
Roland		3	Alli		1
Nicki			Axel		
KC		3	Ron		1
Julian			Marcel		
Mark K.		3	Marcel		0
Nicki	2	3	Miriam		0
Christoph		0	Axel		3
Roland		3	Alli		0
Julian	5	3	Ron		2

MOS			LOS		
Marco	10	3	Frank	2	0
Kornelius	7	0	Dieter Ku.	9	3
Garu	8	3	Shelly	0	0
Tex	11	3	Dieter Kl.	0	0
Christopher	9	3	Dirk	6	0
Kornelius		3	Dieter Ku.		0
Christopher			Shelly		
Marco		3	Dirk		0
Garu			Frank		
Kornelius		3	Shelly		0
Tex		3	Frank		0
Christopher		3	Dirk		1
Garu		3	Claudia	0	0
Marco		3	Dieter Ku.		2

## 04. Spieltag

erstellt von Mark Krauspe

### Rangliste (ab 04 Spielteilnahmen in der oberen Wertungshälfte)

Platz	Paß-Nr.	Name	Team	Sp	Legs	3:0	3:1	3:2	2:3	1:3	0:3	Pkte.	PD	Scores	SD	180	HS	HF	BF	SL
1	1329	Haut, Detlef	WIZ	6	18	6						42	7,000	35	1,944	3				16
2	1023	Hol, Roland	HUN	4	12	4						28	7,000	19	1,583	1	145			16
3	1397	Markandu, Garunakumar	MOS	4	12	4						28	7,000	18	1,500					
4	1540	Schulz, Peter	UPS	4	12	4						28	7,000	15	1,250	1	145	101		
5	1328	Schlüter, Thomas	WIZ	8	26	6	2					54	6,750	37	1,423	2		128	130	15
6	1423	Winter, Marcel	WIZ	4	13	3	1					27	6,750	16	1,231					
7	1369	Hunter, Steve	LOS	4	14	2	2					26	6,500	26	1,857	3		117		17
8	1025	Krauspe, Mark	HUN	5	18	3	1	1				32	6,400	20	1,111					17
9	1095	Dighton, Dwain	MOS	8	29	5	1	2				51	6,375	35	1,207	1	160			16
10	1673	Ziem, Benjamin	FAB	8	29	4	3	1				51	6,375	38	1,310	1	171	110		
11	1537	Papke, Daniel	DCN	8	30	3	4		1			47	5,875	29	0,967	2		117		18
12	1303	Holberg, Kevin	UPS	6	23	3	1	1	1			34	5,667	14	0,609	1		148		18
13	1560	Lehrmann, Marcus	IRO	6	22	3	1	1		1		33	5,500	21	0,955	2				
14	1665	Ens, Kornelius	MOS	4	12	3					1	21	5,250	12	1,000					
15	1443	Parker, Andy	SCE	4	14	2	1			1		21	5,250	15	1,071					
16	1553	Crampton, Mark	HUN	5	17	3		1			1	26	5,200	26	1,529	2		126		13
17	1438	Lorenz, Kay	OST	6	22	2	2	1			1	31	5,167	32	1,455	3		102		18
18	1639	Hey, Rubens	STB	8	29	4	1	1	1		1	41	5,125	31	1,069				119	
19	1451	Diekemper, Tim	IRO	7	25	4		1		2		35	5,000	30	1,200					
20	1301	Carter, Kevin	HUN	4	15	2	1			1		20	5,000	18	1,200					14
21	1576	Junker, Maurice	MOS	5	19	1	2	1			1	24	4,800	13	0,684					
22	1434	Kahmen, Maik	SCE	4	14	2	1		1		1	19	4,750	10	0,714		141			
23	1612	Schöne, Marvin	SCE	4	14	1	2				1	19	4,750	3	0,214					
24	1053	Sundmäker, Torsten	BLU	4	14	2		1			1	19	4,750	14	1,000	1		120		18
25	1547	Hagerisch, Erich	FAB	6	24	2	1	1	1	1		28	4,667	18	0,750		171			
26	1605	Harms, Fabian	FAB	6	24	2	1	1	1	1		28	4,667	29	1,208					17
27	1649	Surma, Fabian	STB	8	31	3	1	1	1	2		36	4,500	29	0,935			112		
28	1575	Junker, Marco	MOS	4	17	1		2		1		18	4,500	24	1,412	3		111		17
29	1522	Schröder, Christoph	HUN	4	15	1	1	1			1	18	4,500	4	0,267					
30	1630	Steil, Patrick	UPS	4	19		1	2	1			18	4,500	12	0,632	1				
31	1492	Walker, Derrick	OST	4	15	1	1	1			1	18	4,500	13	0,867					18
32	1424	Winter, Andreas	WIZ	6	20	2	2				2	26	4,333	18	0,900					
33	1688	Schäfer, Manuel	DYR	8	31	1	4		1	1	1	34	4,250	29	0,935	2				
34	1700	Will, René	NON	8	29	3	1	1	1		2	34	4,250	24	0,828					18
35	1107	Kunz, Dieter	LOS	6	24	2	1		2	1		25	4,167	23	0,958					
36	1626	Losch, Björn	BLU	6	21	2	1	1			2	25	4,167	16	0,762	1		114		18
37	1508	Tamme, Kai	IMP II	8	31	3	1		2	2		33	4,125	32	1,032	1				
38	1667	Bertram, Rolf	IMP I	8	29	2	2	1		1	2	32	4,000	24	0,828	2				
39	1003	Brinkmann, Dirk	IMP II	8	31	1	3	1		2	1	32	4,000	23	0,742					
40	1600	Milberg, Sebastian	IRO	6	27	1	1	1	3			24	4,000	21	0,778			150		
41	1581	Vahlenkamp, Ron	CHA	6	27	1	1	1	3			24	4,000	14	0,519					
42	1692	Krauspe, Benjamin	MOS	4	18	1		1	2			16	4,000	20	1,111	2				17
43	1559	Andresen, Thomas	DCN	5	17	1	2				2	19	3,800	10	0,588					
44	1006	Knigge, Axel	CHA	5	22	1	1		3			19	3,800	19	0,864					
45	1701	Fendel, Norbert	NON	4	15	1	1			2		15	3,750	17	1,133	1				
46	1698	Mittwoch, Thorsten	NON	4	15	1	1		1		1	15	3,750	16	1,067			110		17
47	1546	Lüssel, Timo	UPS	8	33	2		2	2	1	1	29	3,625	16	0,485					
48	1663	Pittkunings, Wolfgang	DCN	6	24	1	1	1		3		21	3,500	10	0,417		162			
49	1641	Deutscher, Jörg	STB	7	26	2	1		2		2	24	3,429	14	0,538	1	171			
50	1086	Betge, Mathias	WIZ	5	21		1	2		1	1	17	3,400	18	0,857					16
51	1640	Penner, Hermann	STB	8	32	2	1		2	3		27	3,375	24	0,750	1	174			
52	1498	Siedlaczek, Dennis	IRO	6	25		2	1	1	1	1	20	3,333	13	0,520	1				
53	1246	Herold, Christian	NON	7	28	1		3		1	2	23	3,286	21	0,750	1		107		
54	1463	Pechbrenner, Michael	IMP II	6	22		3			1	2	19	3,167	11	0,500	2				
55	1707	Mahler, Chris	FAB	6	25		1	2		2	1	18	3,000	16	0,640		171			
56	1675	Schwarze, Marcel	CHA	6	26			3	1		2	17	2,833	21	0,808					
57	1426	Teal, Pete	IMP I	6	22	1	1		1	1	2	16	2,667	7	0,318					
58	1571	Rubesch, Torsten	OST	5	21	1			3		1	13	2,600	10	0,476					
59	1090	Klemz, Steffen	IMP I	6	23	1		1	1	1	2	15	2,500	13	0,565					
60	1568	Dorn, Oliver	DCN	4	17		1		1	2		10	2,500	5	0,294					
61	1644	Hausmann, Andre	STB	5	22		1		2	2		12	2,400	21	0,955					
62	1072	Heidtkamp, Dirk	LOS	6	23		1	1		2	2	13	2,167	21	0,913	1		102		
63	1628	Möwe, Sebastian	UPS	6	25			2		3	1	13	2,167	8	0,320					
64	1687	Balzereit, Timo	DYR	7	24		1	1		2	3	15	2,143	10	0,417					
65	1638	van Rossum, Hans	IMP II	6	22		1	1		1	3	12	2,000	4	0,182					
66	1530	Scheid, Rudolf	OST	4	17			1	1	1	1	8	2,000	11	0,647			155		
67	1545	Baitz, Christian	IMP I	8	29	1		1	1	1	4	15	1,875	9	0,310					
68	1705	Schulte, Tim	UPS	5	21			1	1	2	1	9	1,800	5	0,238					
69	1526	Bernhold, Christian	IRO	6	23		1		1	2	2	10	1,667	20	0,870					
70	1631	Ziepelmeier, Stefan	DCN	5	20			1	1	1	2	8	1,600	6	0,300					
71	1661	Fitz, Matthias	IRO	4	15			1		1	2	6	1,500	6	0,400					
72	1674	Wöhrmann, Dirk	IMP II	5	19			1	1		3	7	1,400	7	0,368					
73	1042	Garner, Brian	BLU	4	17				2	1	1	5	1,250	3	0,176					
74	1043	Niemann, Volker	BLU	6	24				2	2	2	6	1,000	6	0,250					
75	1684	Holzmann, Alexander	DYR	6	21					3	3	3	0,500	6	0,286					
76	1621	Gludau, Malte	FAB	4	13				1	3	1	0,250	5	0,385						
77	1068	Klammt, Dieter	LOS	4	13					1	3	1	0,250	3	0,231					
78	1062	Helweg, Ralf	LOS	4	12						4	0	0,000	2	0,167					
79	1659	Heath, David	WIZ	3	9	3						21	7,000	8	0,889	1		108		
80	1381	Feldmann, Rainer	BLU	2	6	2						14	7,000	9	1,500		162	107		17
81	1335	Hensel, Holger	WIZ	2	6	2						14	7,000	5	0,833					
82	1519	Holtkamp, Ole	MOS	2	6	2						14	7,000	10	1,667		158	118		17
83	1582	Richter, Markus	DCN	2	6	2						14	7,000	12	2,000		141			17
84	1124	Weidmann, Klaus	LOS	1	3	1						7	7,000	0	0,000					
85	1604	Hänsch, Christopher	MOS	3	10	2	1					20	6,667	15	1,500					16
86	1457	Berger, Michael	BLU	2	7	1	1					13	6,500	10	1,429					

## 04. Spieltag

erstellt von Mark Krauspe

### Rangliste (ab 04 Spielteilnahmen in der oberen Wertungshälfte)

Platz	Paß-Nr.	Name	Team	Sp	Legs	3:0	3:1	3:2	2:3	1:3	0:3	Pkte.	PD	Scores	SD	180	HS	HF	BF	SL
87	1609	Crampton, Steven	IMP I	2	7	1	1					13	6,500	9	1,286					
88	1345	Niebaum, Dennis	NON	2	7	1	1					13	6,500	6	0,857					
89	1697	Stork, Christian	NON	3	11	2		1				19	6,333	12	1,091					
90	1447	Meisler, Jens	MOS	3	12		3					18	6,000	12	1,000					
91	1440	Janocha, Arnold	WIZ	3	14		1	2				16	5,333	16	1,143					18
92	1307	Beckmann, Julian	HUN	1	5			1				5	5,000	5	1,000					
93	1267	Waddel, Karl	HUN	1	5			1				5	5,000	4	0,800					
94	1395	Akbulut, Hasso	MOS	2	8	1			1			9	4,500	11	1,375					
95	1629	Jakszt, Sebastian	IRO	2	8	1			1			9	4,500	3	0,375					
96	1523	Kespohl, Christian	BLU	2	8	1			1			9	4,500	6	0,750					
97	1653	Hajrovic, Haris	OST	3	10	1	1				1	13	4,333	9	0,900					
98	1706	Hajrovic, Edin	OST	3	13		1	1		1		12	4,000	7	0,538					
99	1577	Mason, Barry	IMP II	3	11		2				1	12	4,000	3	0,273					
100	1106	Thiel, Werner	FAB	2	9		1		1			8	4,000	10	1,111	2				15
101	1651	Kellner, Ulrich	STB	2	6	1					1	7	3,500	1	0,167					
102	1686	Schäfer, Tore	DYR	2	8		1			1		7	3,500	5	0,625					
103	1664	Matthias, Schabert	OST	3	14		1		2			10	3,333	8	0,571					
104	1050	Kraus, Andreas	BLU	2	9			1		1		6	3,000	6	0,667					17
105	1461	Koster, Michael	SCE	3	14			1	1	1		8	2,667	5	0,357					
106	1591	Laege, Wolfgang	FAB	3	12		1			2		8	2,667	5	0,417		171			
107	1683	Eichmann, Frank	DYR	3	13			1		2		7	2,333	6	0,462					
108	1848	Kluckow, Alexander	SCE	3	12			1		1	1	6	2,000	6	0,500					
109	1606	Schweizek, Harald	DCN	3	10		1				2	6	2,000	3	0,300					
110	1643	Nolting, Helmut	STB	2	10				2			4	2,000	3	0,300			120		
111	1708	Hübner, Kevin	UPS	3	11			1			2	5	1,667	3	0,273					
112	1678	Töberich, Jan	DYR	3	11			1			2	5	1,667	2	0,182					
113	1706	Meister, Patrick	DCN	2	9				1	1		3	1,500	5	0,556					
114	1632	von Dincklage, Daniel	CHA	2	9				1	1		3	1,500	4	0,444					
115	1242	Höcker, Heinz-Peter	NON	3	13				1	2		4	1,333	12	0,923					
116	1670	Barkusky, Christian	DCN	3	12					3		3	1,000	6	0,500					
117	1470	Schnittcher, Andreas	IMP I	2	8				1		1	2	1,000	5	0,625					
118	1513	Dammasch, Walter	OST	1	4					1		1	1,000	0	0,000					
119	1668	Walker, Niklas	OST	1	4					1		1	1,000	1	0,250					
120	1662	Meyer, Felix	SCE	3	11				1		2	2	0,667	9	0,818					
121	1679	Möhring, Sascha	DYR	2	7					1	1	1	0,500	3	0,429					
122	1075	Dreckschmidt, Frank	LOS	3	10					1	2	1	0,333	4	0,400					
123	1680	Mund, André	DYR	3	10					1	2	1	0,333	1	0,100					
124	1682	Eichmann, Martin	DYR	3	9						3	0	0,000	2	0,222					
125	1454	Kneer, Tomlin	FAB	3	9						3	0	0,000	2	0,222	1				
126	1676	Averbeck, Dieter	CHA	2	6						2	0	0,000	1	0,167					
127	1625	Krukemeier, Tim	BLU	2	6						2	0	0,000	1	0,167					
128	1456	Sanderson, Gerald	SCE	2	6						2	0	0,000	1	0,167					
129	1601	Torbrügge, Marc	IRO	2	6						2	0	0,000	1	0,167					
130	1681	Tunke, Sebastian	DYR	2	6						2	0	0,000	0	0,000					
131	1012	Wolter, Alli	CHA	2	6						2	0	0,000	5	0,833					
132	1704	Wolter, Marco	NON	2	6						2	0	0,000	2	0,333					
133	1011	Zirpel, Erwin	CHA	2	6						2	0	0,000	0	0,000					
134	1616	Außel, Ingo	IRO	1	3						1	0	0,000	3	1,000					
135	1602	Gießelmann, Jannik	MOS	1	3						1	0	0,000	1	0,333					
136	1685	Halili, Klaus	DYR	1	3						1	0	0,000	1	0,333					
137	1153	Herbst, Michael	DCN	1	3						1	0	0,000	1	0,333					
138	1374	Meyer, Frank	IMP II	1	3						1	0	0,000	3	1,000					
139	1669	Roth, Thorsten	SCE	1	3						1	0	0,000	1	0,333					
140	1699	Stoll, Karsten	NON	1	3						1	0	0,000	2	0,667					
141	1696	Strathmann, Pierre	NON	1	3						1	0	0,000	1	0,333					
142	1047	Vietinghoff, Ralf	LOS	1	3						1	0	0,000	1	0,333					

## 04. Spieltag

erstellt von Mark Krauspe

### Highscoreliste (ab 04 Spielteilnahmen in der oberen Wertungshälfte)

Platz	Paß-Nr.	Name	Team	Sp	Legs	3:0	3:1	3:2	2:3	1:3	0:3	Pkte.	PD	Scores	SD	180	HS	HF	BF	SL
1	1329	Haut, Detlef	WIZ	6	18	6						42	7,000	35	1,944	3				16
2	1369	Hunter, Steve	LOS	4	14	2	2					26	6,500	26	1,857	3		117		17
3	1023	Hol, Roland	HUN	4	12	4						28	7,000	19	1,583	1	145			16
4	1553	Crampton, Mark	HUN	5	17	3		1				26	5,200	26	1,529	2		126		13
5	1397	Markandu, Garunakumar	MOS	4	12	4						28	7,000	18	1,500					
6	1438	Lorenz, Kay	OST	6	22	2	2	1				31	5,167	32	1,455	3		102		18
7	1328	Schlüter, Thomas	WIZ	8	26	6	2					54	6,750	37	1,423	2		128	130	15
8	1575	Junker, Marco	MOS	4	17	1				1		18	4,500	24	1,412	3		111		17
9	1673	Ziem, Benjamin	FAB	8	29	4	3	1				51	6,375	38	1,310	1	171	110		
10	1540	Schulz, Peter	UPS	4	12	4						28	7,000	15	1,250	1	145	101		
11	1423	Winter, Marcel	WIZ	4	13	3	1					27	6,750	16	1,231					
12	1605	Harms, Fabian	FAB	6	24	2	1	1	1	1		28	4,667	29	1,208					17
13	1095	Dighton, Dwain	MOS	8	29	5	1	2				51	6,375	35	1,207	1	160			16
14	1451	Diekemper, Tim	IRO	7	25	4		1		2		35	5,000	30	1,200					
15	1301	Carter, Kevin	HUN	4	15	2		1		1		20	5,000	18	1,200					14
16	1701	Fendel, Norbert	NON	4	15	1	1			2		15	3,750	17	1,133	1				
17	1692	Krauspe, Benjamin	MOS	4	18	1		1	2			16	4,000	20	1,111	2				17
18	1025	Krauspe, Mark	HUN	5	18	3	1	1				32	6,400	20	1,111					17
19	1443	Parker, Andy	SCE	4	14	2	1			1		21	5,250	15	1,071					
20	1639	Hey, Rubens	STB	8	29	4	1	1	1		1	41	5,125	31	1,069				119	
21	1698	Mittwoch, Thorsten	NON	4	15	1	1		1		1	15	3,750	16	1,067			110		17
22	1508	Tamme, Kai	IMP II	8	31	3	1		2	2		33	4,125	32	1,032	1				
23	1053	Sundmäger, Torsten	BLU	4	14	2		1			1	19	4,750	14	1,000	1		120		18
24	1665	Ens, Kornelius	MOS	4	12	3					1	21	5,250	12	1,000					
25	1537	Papke, Daniel	DCN	8	30	3	4		1			47	5,875	29	0,967	2		117		18
26	1107	Kunz, Dieter	LOS	6	24	2	1		2	1		25	4,167	23	0,958					
27	1644	Hausmann, Andre	STB	5	22		1		2	2		12	2,400	21	0,955					
28	1560	Lehrmann, Marcus	IRO	6	22	3	1	1		1		33	5,500	21	0,955	2				
29	1688	Schäfer, Manuel	DYR	8	31	1	4		1	1	1	34	4,250	29	0,935	2				
30	1649	Surma, Fabian	STB	8	31	3	1	1	1	2		36	4,500	29	0,935			112		
31	1072	Heidtkamp, Dirk	LOS	6	23		1	1		2	2	13	2,167	21	0,913	1		102		
32	1424	Winter, Andreas	WIZ	6	20	2	2				2	26	4,333	18	0,900					
33	1526	Bernhold, Christian	IRO	6	23		1		1	2	2	10	1,667	20	0,870					
34	1492	Walker, Derrick	OST	4	15	1	1	1			1	18	4,500	13	0,867					18
35	1006	Knigge, Axel	CHA	5	22	1	1		3			19	3,800	19	0,864					
36	1086	Betge, Mathias	WIZ	5	21		1	2		1	1	17	3,400	18	0,857					16
37	1667	Bertram, Rolf	IMP I	8	29	2	2	1		1	2	32	4,000	24	0,828	2				
38	1700	Will, René	NON	8	29	3	1	1	1		2	34	4,250	24	0,828					18
39	1675	Schwarze, Marcel	CHA	6	26			3	1		2	17	2,833	21	0,808					
40	1600	Milberg, Sebastian	IRO	6	27	1	1	1	3			24	4,000	21	0,778			150		
41	1626	Losch, Björn	BLU	6	21	2	1	1			2	25	4,167	16	0,762	1		114		18
42	1640	Penner, Hermann	STB	8	32	2	1		2	3		27	3,375	24	0,750	1	174			
43	1246	Herold, Christian	NON	7	28	1		3		1	2	23	3,286	21	0,750	1		107		
44	1547	Hagerisch, Erich	FAB	6	24	2	1	1	1	1		28	4,667	18	0,750			171		
45	1003	Brinkmann, Dirk	IMP II	8	31	1	3	1		2	1	32	4,000	23	0,742					
46	1434	Kahmen, Maik	SCE	4	14	2		1			1	19	4,750	10	0,714			141		
47	1576	Junker, Maurice	MOS	5	19	1	2	1		1	1	24	4,800	13	0,684					
48	1530	Scheid, Rudolf	OST	4	17		1	1	1	1	1	8	2,000	11	0,647			155		
49	1707	Mahler, Chris	FAB	6	25		1	2		2	1	18	3,000	16	0,640			171		
50	1630	Steil, Patrick	UPS	4	19		1	2	1			18	4,500	12	0,632	1				
51	1303	Holberg, Kevin	UPS	6	23	3	1	1	1			34	5,667	14	0,609	1		148		18
52	1559	Andresen, Thomas	DCN	5	17	1	2				2	19	3,800	10	0,588					
53	1090	Klemz, Steffen	IMP I	6	23	1		1	1	1	2	15	2,500	13	0,565					
54	1641	Deutscher, Jörg	STB	7	26	2	1		2		2	24	3,429	14	0,538	1	171			
55	1498	Siedlaczek, Dennis	IRO	6	25		2	1	1	1	1	20	3,333	13	0,520	1				
56	1581	Vahlenkamp, Ron	CHA	6	27	1	1	1	3			24	4,000	14	0,519					
57	1463	Pechbrenner, Michael	IMP II	6	22		3			1	2	19	3,167	11	0,500	2				
58	1546	Lüssel, Timo	UPS	8	33	2		2	2	1	1	29	3,625	16	0,485					
59	1571	Rubesch, Torsten	OST	5	21	1			3		1	13	2,600	10	0,476					
60	1687	Balzereit, Timo	DYR	7	24	1	1			2	3	15	2,143	10	0,417					
61	1663	Pittkunings, Wolfgang	DCN	6	24	1	1			3		21	3,500	10	0,417			162		
62	1661	Fitz, Matthias	IRO	4	15		1	1		1	2	6	1,500	6	0,400					
63	1621	Gludau, Malte	FAB	4	13					1	3	1	0,250	5	0,385					
64	1674	Wöhrmann, Dirk	IMP II	5	19			1	1		3	7	1,400	7	0,368					
65	1628	Möwe, Sebastian	UPS	6	25			2		3	1	13	2,167	8	0,320					
66	1426	Teal, Pete	IMP I	6	22	1	1		1	1	2	16	2,667	7	0,318					
67	1545	Baitz, Christian	IMP I	8	29	1		1	1	1	4	15	1,875	9	0,310					
68	1631	Ziepelmeier, Stefan	DCN	5	20			1	1	1	2	8	1,600	6	0,300					
69	1568	Dorn, Oliver	DCN	4	17		1		1	2		10	2,500	5	0,294					
70	1684	Holzmann, Alexander	DYR	6	21					3	3	3	0,500	6	0,286					
71	1522	Schröder, Christoph	HUN	4	15	1	1	1			1	18	4,500	4	0,267					
72	1043	Niemann, Volker	BLU	6	24				2	2	2	6	1,000	6	0,250					
73	1705	Schulte, Tim	UPS	5	21			1	1	2	1	9	1,800	5	0,238					
74	1068	Klammt, Dieter	LOS	4	13					1	3	1	0,250	3	0,231					
75	1612	Schöne, Marvin	SCE	4	14	1	2				1	19	4,750	3	0,214					
76	1638	van Rossum, Hans	IMP II	6	22		1	1		1	3	12	2,000	4	0,182					
77	1042	Garner, Brian	BLU	4	17				2	1	1	5	1,250	3	0,176					
78	1062	Helweg, Ralf	LOS	4	12						4	0	0,000	2	0,167					
79	1582	Richter, Markus	DCN	2	6	2						14	7,000	12	2,000			141		17
80	1519	Holtkamp, Ole	MOS	2	6	2						14	7,000	10	1,667			158	118	17
81	1604	Hänsch, Christopher	MOS	3	10	2	1					20	6,667	15	1,500					16
82	1381	Feldmann, Rainer	BLU	2	6	2						14	7,000	9	1,500			162	107	17
83	1457	Berger, Michael	BLU	2	7	1	1					13	6,500	10	1,429					
84	1395	Akbulut, Hasso	MOS	2	8	1			1			9	4,500	11	1,375					
85	1609	Crampton, Steven	IMP I	2	7	1	1					13	6,500	9	1,286					
86	1440	Janocha, Arnold	WIZ	3	14		1	2				16	5,333	16	1,143					18

## 04. Spieltag

erstellt von Mark Krauspe

### Highscoreliste (ab 04 Spielteilnahmen in der oberen Wertungshälfte)

Platz	Paß-Nr.	Name	Team	Sp	Legs	3:0	3:1	3:2	2:3	1:3	0:3	Pkte.	PD	Scores	SD	180	HS	HF	BF	SL
87	1106	Thiel, Werner	FAB	2	9		1		1			8	4,000	10	1,111	2				15
88	1697	Stork, Christian	NON	3	11	2		1				19	6,333	12	1,091					
89	1447	Meisler, Jens	MOS	3	12		3					18	6,000	12	1,000					
90	1307	Beckmann, Julian	HUN	1	5			1				5	5,000	5	1,000					
91	1616	Außel, Ingo	IRO	1	3							0	0,000	3	1,000					
92	1374	Meyer, Frank	IMP II	1	3							0	0,000	3	1,000					
93	1242	Höcker, Heinz-Peter	NON	3	13				1	2		4	1,333	12	0,923					
94	1653	Hajrovic, Haris	OST	3	10	1	1					13	4,333	9	0,900					
95	1659	Heath, David	WIZ	3	9	3						21	7,000	8	0,889	1		108		
96	1345	Niebaum, Dennis	NON	2	7	1	1					13	6,500	6	0,857					
97	1335	Hensel, Holger	WIZ	2	6	2						14	7,000	5	0,833					
98	1012	Wolter, Alli	CHA	2	6							0	0,000	5	0,833					
99	1662	Meyer, Felix	SCE	3	11				1			2	0,667	9	0,818					
100	1267	Waddel, Karl	HUN	1	5			1				5	5,000	4	0,800					
101	1523	Kespohl, Christian	BLU	2	8	1			1			9	4,500	6	0,750					
102	1050	Kraus, Andreas	BLU	2	9			1		1		6	3,000	6	0,667					17
103	1699	Stoll, Karsten	NON	1	3							0	0,000	2	0,667					
104	1686	Schäfer, Tore	DYR	2	8		1			1		7	3,500	5	0,625					
105	1470	Schnittcher, Andreas	IMP I	2	8				1			2	1,000	5	0,625					
106	1664	Matthias, Schabert	OST	3	14		1		2			10	3,333	8	0,571					
107	1706	Meister, Patrick	DCN	2	9				1	1		3	1,500	5	0,556					
108	1706	Hajrovic, Edin	OST	3	13		1	1		1		12	4,000	7	0,538					
109	1670	Barkusky, Christian	DCN	3	12					3		3	1,000	6	0,500					
110	1848	Kluckow, Alexander	SCE	3	12			1		1	1	6	2,000	6	0,500					
111	1683	Eichmann, Frank	DYR	3	13			1		2		7	2,333	6	0,462					
112	1632	von Dincklage, Daniel	CHA	2	9				1	1		3	1,500	4	0,444					
113	1679	Möhrling, Sascha	DYR	2	7					1	1	1	0,500	3	0,429					
114	1591	Laege, Wolfgang	FAB	3	12		1			2		8	2,667	5	0,417		171			
115	1075	Dreckschmidt, Frank	LOS	3	10					1	2	1	0,333	4	0,400					
116	1629	Jakszt, Sebastian	IRO	2	8	1			1			9	4,500	3	0,375					
117	1461	Koster, Michael	SCE	3	14			1	1	1		8	2,667	5	0,357					
118	1704	Wolter, Marco	NON	2	6							2	0,000	2	0,333					
119	1602	Gießelmann, Jannik	MOS	1	3							1	0,000	1	0,333					
120	1685	Halili, Klaus	DYR	1	3							1	0,000	1	0,333					
121	1153	Herbst, Michael	DCN	1	3							1	0,000	1	0,333					
122	1669	Roth, Thorsten	SCE	1	3							1	0,000	1	0,333					
123	1696	Strathmann, Pierre	NON	1	3							1	0,000	1	0,333					
124	1047	Vietinghoff, Ralf	LOS	1	3							1	0,000	1	0,333					
125	1643	Nolting, Helmut	STB	2	10				2			4	2,000	3	0,300			120		
126	1606	Schweizek, Harald	DCN	3	10		1					2	6	2,000	3	0,300				
127	1708	Hübner, Kevin	UPS	3	11			1				2	5	1,667	3	0,273				
128	1577	Mason, Barry	IMP II	3	11		2					1	12	4,000	3	0,273				
129	1668	Walker, Niklas	OST	1	4					1		1	1,000	1	0,250					
130	1682	Eichmann, Martin	DYR	3	9							3	0,000	2	0,222					
131	1454	Kneer, Tomlin	FAB	3	9							3	0,000	2	0,222	1				
132	1678	Töberich, Jan	DYR	3	11			1				2	5	1,667	2	0,182				
133	1676	Averbeck, Dieter	CHA	2	6							2	0,000	1	0,167					
134	1651	Kellner, Ulrich	STB	2	6	1						1	7	3,500	1	0,167				
135	1625	Krukemeier, Tim	BLU	2	6							2	0,000	1	0,167					
136	1456	Sanderson, Gerald	SCE	2	6							2	0,000	1	0,167					
137	1601	Torbrügge, Marc	IRO	2	6							2	0,000	1	0,167					
138	1680	Mund, André	DYR	3	10					1	2	1	0,333	1	0,100					
139	1681	Tunke, Sebastian	DYR	2	6							2	0,000	0	0,000					
140	1011	Zirpel, Erwin	CHA	2	6							2	0,000	0	0,000					
141	1513	Dammasch, Walter	OST	1	4					1		1	1,000	0	0,000					
142	1124	Weidmann, Klaus	LOS	1	3	1						7	7,000	0	0,000					



## 04. Spieltag

erstellt von Mark Krauspe

### Rangliste (ab 03 Spielteilnahmen in der oberen Wertungshälfte)

Platz	Paß-Nr.	Name	Team	Sp	Legs	3:0	3:1	3:2	2:3	1:3	0:3	Pkte.	PD	Scores	SD	180	HS	HF	BF	SL
1	1169	Kindervater, Nicole	IMP I	5	18	1	1	1			2	18	<b>3,600</b>	16	0,889		140			
2	1636	Kahmen, Jaqueline	OST	3	15			1	2			9	<b>3,000</b>	5	0,333		132			
3	1695	Frotscher, Alina	NON	5	21		1	1	1	1	1	14	<b>2,800</b>	9	0,429		140			
4	1441	Janocha, Nicole	WIZ	3	14			1	1	1		8	<b>2,667</b>	7	0,500		125			
5	1092	Fölsch, Yvonne	SCE	3	11		1			1	1	7	<b>2,333</b>	2	0,182					
6	1302	Wiggers, Nicole	HUN	4	14	1				2	1	9	<b>2,250</b>	11	0,786		140			
7	1243	Hiller, Claudia	IMP I	5	16		1				4	6	<b>1,200</b>	1	0,063		112			
8	1183	Weitkamp, Christiane	IMP II	3	10					1	2	1	<b>0,333</b>	1	0,100					
9	1465	Röhling, Miriam	CHA	5	16					1	4	1	<b>0,200</b>	6	0,375		140			
10	1539	Weeks, Denise	UPS	2	8				1		1	2	<b>1,000</b>	2	0,250		105			
11	1671	Stapel, Renate	DCN	1	4					1		1	<b>1,000</b>	1	0,250		140			
12	1061	Rieke, Claudia	LOS	1	3						1	0	<b>0,000</b>	0	0,000					

## 04. Spieltag

erstellt von Mark Krauspe

### Highscoreliste (ab 03 Spielteilnahmen in der oberen Wertungshälfte)

Platz	Paß-Nr.	Name	Team	Sp	Legs	3:0	3:1	3:2	2:3	1:3	0:3	Pkte.	PD	Scores	SD	180	HS	HF	BF	SL
1	1169	Kindervater, Nicole	IMP I	5	18	1	1	1			2	18	3,600	16	<b>0,889</b>		140			
2	1302	Wiggers, Nicole	HUN	4	14	1				2	1	9	2,250	11	<b>0,786</b>		140			
3	1441	Janocha, Nicole	WIZ	3	14			1	1	1		8	2,667	7	<b>0,500</b>		125			
4	1695	Frotscher, Alina	NON	5	21		1	1	1	1	1	14	2,800	9	<b>0,429</b>		140			
5	1465	Röhling, Miriam	CHA	5	16					1	4	1	0,200	6	<b>0,375</b>		140			
6	1636	Kahmen, Jaqueline	OST	3	15			1	2			9	3,000	5	<b>0,333</b>		132			
7	1092	Fölsch, Yvonne	SCE	3	11		1			1	1	7	2,333	2	<b>0,182</b>					
8	1183	Weitkamp, Christiane	IMP II	3	10					1	2	1	0,333	1	<b>0,100</b>					
9	1243	Hiller, Claudia	IMP I	5	16		1				4	6	1,200	1	<b>0,063</b>		112			
10	1539	Weeks, Denise	UPS	2	8				1		1	2	1,000	2	<b>0,250</b>		105			
11	1671	Stapel, Renate	DCN	1	4					1		1	1,000	1	<b>0,250</b>		140			
12	1061	Rieke, Claudia	LOS	1	3						1	0	0,000	0	<b>0,000</b>					

## 04. Spieltag

### Herren

Hundertachtziger				Highest Scores (141-177)			
Platz	Name	Team		Platz	Name	Team	
1	Haut, Detlef	WIZ	3	1	Penner, Hermann	STB	174
2	Hunter, Steve	LOS	3	2	Deutscher, Jörg	STB	171
3	Junker, Marco	MOS	3	3	Hagerisch, Erich	FAB	171
4	Lorenz, Kay	OST	3	4	Laege, Wolfgang	FAB	171
5	Bertram, Rolf	IMP I	2	5	Mahler, Chris	FAB	171
6	Crampton, Mark	HUN	2	6	Ziem, Benjamin	FAB	171
7	Krauspe, Benjamin	MOS	2	7	Feldmann, Rainer	BLU	162
8	Lehrmann, Marcus	IRO	2	8	Pittkunings, Wolfgang	DCN	162
9	Papke, Daniel	DCN	2	9	Dighton, Dwain	MOS	160
10	Pechbrenner, Michael	IMP II	2	10	Holekamp, Ole	MOS	158
11	Schäfer, Manuel	DYR	2	11	Hol, Roland	HUN	145
12	Schlüter, Thomas	WIZ	2	12	Schulz, Peter	UPS	145
13	Thiel, Werner	FAB	2	13	Kahmen, Maik	SCE	141
14	Deutscher, Jörg	STB	1	14	Richter, Markus	DCN	141
15	Dighton, Dwain	MOS	1	15			
16	Fendel, Norbert	NON	1	16			
17	Heath, David	WIZ	1	17			
18	Heidtkamp, Dirk	LOS	1	18			
19	Herold, Christian	NON	1	19			
20	Hol, Roland	HUN	1	20			
21	Holberg, Kevin	UPS	1	21			
22	Kneer, Tomlin	FAB	1	22			
23	Losch, Björn	BLU	1	23			
24	Penner, Hermann	STB	1	24			
25	Schulz, Peter	UPS	1	25			
26	Siedlaczek, Dennis	IRO	1	26			
27	Steil, Patrick	UPS	1	27			
28	Sundmäker, Torsten	BLU	1	28			
29	Tamme, Kai	IMP II	1	29			
30	Ziem, Benjamin	FAB	1	30			
31				31			
32				32			
33				33			
34				34			
35				35			
36				36			
37				37			
38				38			
39				39			
40				40			
41				41			
42				42			
43				43			
44				44			
45				45			
46				46			
47				47			
48				48			
49				49			
50				50			
51				51			
52				52			
53				53			
54				54			
55				55			
56				56			
57				57			
58				58			
59				59			
60				60			
61				61			
62				62			
63				63			
64				64			
65				65			
66				66			
67				67			
68				68			
69				69			
70				70			
71				71			
72				72			
73				73			
74				74			
75				75			
76				76			
77				77			
78				78			
79				79			
80				80			
81				81			
82				82			
83				83			
84				84			
85				85			

## 04. Spieltag

erstellt von Mark Krauspe

86				86			
87				87			
88				88			
89				89			
90				90			
91				91			
92				92			
93				93			
94				94			
95				95			
96				96			
97				97			
98				98			
99				99			
100				100			

Highest Finish				Bull Finish			
Platz	Name	Team		Platz	Name	Team	
1	Scheid, Rudolf	OST	155	1	Schlüter, Thomas	WIZ	130
2	Milberg, Sebastian	IRO	150	2	Hey, Rubens	STB	119
3	Holberg, Kevin	UPS	148	3			
4	Schlüter, Thomas	WIZ	128	4			
5	Crampton, Marc	HUN	126	5			
6	Nolting, Helmut	STB	120	6			
7	Sundmäger, Torsten	BLU	120	7			
8	Holtkamp, Ole	MOS	118	8			
9	Hunter, Steve	LOS	117	9			
10	Papke, Daniel	DCN	117	10			
11	Losch, Björn	BLU	114	11			
12	Surma, Fabian	STB	112	12			
13	Junker, Marco	MOS	111	13			
14	Mittwoch, Thorsten	NON	110	14			
15	Ziem, Benjamin	FAB	110	15			
16	Heath, David	WIZ	108	16			
17	Feldmann, Rainer	BLU	107	17			
18	Herold, Christian	NON	107	18			
19	Heidtkamp, Dirk	LOS	102	19			
20	Lorenz, Kay	OST	102	20			
21	Schulz, Peter	UPS	101	21			
22				22			
23				23			
24				24			
25				25			
26				26			
27				27			
28				28			
29				29			
30				30			
31				31			
32				32			
33				33			
34				34			
35				35			
36				36			
37				37			
38				38			
39				39			
40				40			
41				41			
42				42			
43				43			
44				44			
45				45			
46				46			
47				47			
48				48			
49				49			
50				50			
51				51			
52				52			
53				53			
54				54			
55				55			
56				56			
57				57			
58				58			
59				59			
60				60			
61				61			
62				62			
63				63			
64				64			
65				65			
66				66			
67				67			
68				68			
69				69			

## 04. Spieltag

erstellt von Mark Krauspe

70				70			
71				71			
72				72			
73				73			
74				74			
75				75			
76				76			
77				77			
78				78			
79				79			
80				80			
81				81			
82				82			
83				83			
84				84			
85				85			
86				86			
87				87			
88				88			

Shortest Leg (Einzel)				Shortest Leg (Doppel)			
Platz	Name	Team		Platz	Name	Team	
1	Crampton, Mark	HUN	13	1	Hunter - Heidtkamp	LOS	16
2	Carter, Kevin	HUN	14	2	Kahmen - Parker	SCE	17
3	Schlüter, Thomas	WIZ	15	3	Dighton - Akbulut	MOS	18
4	Thiel, Werner	FAB	15	4	Holberg - Möwe	UPS	18
5	Betge, Mathias	WIZ	16	5			
6	Dighton, Dwain	MOS	16	6			
7	Hänsch, Christopher	MOS	16	7			
8	Haut, Detlef	WIZ	16	8			
9	Hol, Roland	HUN	16	9			
10	Feldmann, Rainer	BLU	17	10			
11	Harms, Fabian	FAB	17	11			
12	Holtkamp, Ole	MOS	17	12			
13	Hunter, Steve	LOS	17	13			
14	Junker, Marco	MOS	17	14			
15	Kraus, Andreas	BLU	17	15			
16	Krauspe, Benjamin	MOS	17	16			
17	Krauspe, Mark	HUN	17	17			
18	Mittwoch, Thorsten	NON	17	18			
19	Richter, Markus	DCN	17	19			
20	Hjølberg, Kevin	UPS	18	20			
21	Janocha, Arnold	WIZ	18	21			
22	Lorenz, Kay	OST	18	22			
23	Losch, Björn	BLU	18	23			
24	Papke, Daniel	DCN	18	24			
25	Sundmäger, Torsten	BLU	18	25			
26	Walker, Derrick	OST	18	26			
27	Will, René	NON	18	27			
28				28			
29				29			
30				30			
31				31			
32				32			
33				33			
34				34			
35				35			
36				36			
37				37			
38				38			
39				39			
40				40			
41				41			
42				42			
43				43			
44				44			
45				45			
46				46			
47				47			
48				48			
49				49			
50				50			
51				51			
52				52			
53				53			
54				54			
55				55			
56				56			
57				57			
58				58			
59				59			
60				60			
61				61			
62				62			
63				63			

## 04. Spieltag

64				64			
65				65			
66				66			
67				67			
68				68			
69				69			
70				70			
71				71			
72				72			
73				73			
74				74			
75				75			
76				76			
77				77			
78				78			
79				79			
80				80			
81				81			
82				82			
83				83			
84				84			

Damen							
Highest Score				180			
Platz	Name	Team		Platz	Name	Team	
1	Frotscher, Alina	NON	140	1			
2	Kindervater, Nicole	IMP I	140	2			
3	Röhling, Miriam	CHA	140	3			
4	Stapel, Renate	DCN	140	4			
5	Wiggers, Nicole	HUN	140	5			
6	Kahmen, Jaqueline	SCE	132	6			
7	Janocha, Nicole	WIZ	125	7			
8	Fölsch, Yvonne	SCE	120	8			
9	Hiller, Claudia	IMP I	112	9			
10	Weeks, Denise	UPS	105	10			
11				11			
12				12			
13				13			
14				14			
15				15			
Shortest Leg							
				Platz	Name	Team	
16				1			
17				2			
18				3			
19				4			
20				5			
21				6			
22				7			
23				8			
24				9			
25				10			
26				11			
27				12			
28				13			
29				14			
30				15			
31							
32							

Highest Finish				Bull Finish			
Platz	Name	Team		Platz	Name	Team	
1				1			
2				2			
3				3			
4				4			
5				5			
6				6			
7				7			
8				8			
9				9			
10				10			
11				11			
12				12			
13				13			
14				14			
15				15			



# Übersicht Verlegungen

Team	Anzahl Verlegungen	noch mögliche Verlegungen
Blue Hats	1	2
Challengers	0	3
DC Dynamo Rischenau	0	3
DC Nordpol	0	3
Flying Arrows Bielefeld	0	3
Imp II	0	3
Imps I	0	3
Irish Rock	0	3
Lost Boys	0	3
No Names Herford	0	3
Ostfeld Darter	0	3
SCE Squad Forge	0	3
Steelers Brüntrup	0	3
The Hunters	0	3
The Moskitos	0	3
UPS	0	3
Wizards	0	3

rote Teams können momentan nicht mehr verlegen

pro (-) zwei Punkte Abzug





**Verspätungen**

Team	Spieltag																																					
	1	2	3	4	5	6	7	8	9	10	11	12	13	14	15	16	17	18	19	20	21	22	23	24	25	26	27	28	29	30	31	32	33	34				
Blue Hats																																						
Challengers																																						
DC Dynamo Rischenau																																						
DC Nordpol																																						
Flying Arrows Bielefeld																																						
Imp II																																						
Imps I																																						
Irish Rock		X																																				
Lost Boys			X																																			
No Names Herford																																						
Ostfeld Darter																																						
SCE Squad Forge																																						
Steelers Brüntrup																																						
The Hunters																																						
The Moskitos																																						
UPS																																						
Wizards																																						

X = Spielbericht nicht oder verspätet erhalten

A = 2 Punkte Abzug am Ende der Saison